




PLAN HIGIENY DLA GABINETU KOSMETYCZNEGO I SALONU FRYZJERSKIEGO

CO? Obiekt	JAK? Czynność	CZYM? Środki dezynfekcyjne / procedury	KIEDY? Zastosowanie	KTO? Osoba odpowiedzialna
---------------	------------------	---	------------------------	------------------------------





HIGIENA PERSONELU

	Ręce personelu	Mycie rąk	Seraman medical (preparat myjący) Skinman scrub (preparat myjący o właściwościach mikrobójczych) - nanieść na zwilżone dłonie i umyć	Przed rozpoczęciem pracy z każdym klientem i po jej zakończeniu	
		Dezynfekcja rąk	Skinman soft (preparat dezynfekcyjny) - wcierać w dłonie przez 30 sek. Skinman complete (preparat dezynfekcyjny) - wcierać w dłonie przez 20 sek.	Przed rozpoczęciem pracy z każdym klientem i po jej zakończeniu	
		Pielęgnacja rąk	Silonda (emulsja nawilżająca) Silonda lipid (emulsja natłuszczająca) - nanieść na dłonie i wetrzeć	W razie potrzeby, kilka razy dziennie	





HIGIENA KLIENTA

	Skóra	Dezynfekcja skóry	Skinsept pur (preparat do dezynfekcji skóry) spryskać skórę klienta, odczekać 15 sek.	Przed zabiegami naruszającymi ciągłość skóry (np. manicure, pedicure, akupunktura, tatuaże, piercing, przekłuwanie uszu)	
	Stopy	Kąpiel stóp przed pedicure	Skinman scrub (preparat myjący o właściwościach mikrobójczych) - dodać niewielką ilość preparatu do kąpeli przed zabiegiem	Przed zabiegiem pedicure	
		Profilaktyka przeciwgrzybicza stóp	Incidin M spray extra (preparat do profilaktyki przeciwgrzybiczej) - spryskać stopy, pozostawić do wyschnięcia	Profilaktycznie przed zabiegami w obrębie stóp Profilaktycznie przeciwgrzybiczo	


HIGIENA URZĄDZEŃ I NARZĘDZI

	Narzędzia kosmetyczne i fryzjerskie nie powodujące naruszenia ciągłości skóry (szczotki, grzebienie)	Dezynfekcja przez spryskanie	Incidur spray lub Incidin liquid spray (gotowe do użycia preparaty dezynfekcyjne) - spryskać jednym z preparatów, odczekać 5 min. Incides N (chusteczki dezynfekcyjne) - przetrzeć, odczekać 5 min.	Bezpośrednio po użyciu	
	Ostre narzędzia kosmetyczne i fryzjerskie (m.in. nożyczki, cążki, pensety itp.) powodujące naruszenie ciągłości skóry	Dezynfekcja chemiczna przez zanurzenie w preparacie dezynfekcyjnym w specjalnej wannie dezynfekcyjnej (IW2K)	Seku extra - zanurzyć w 4% roztworze preparatu przez 15 min. lub w 3% roztworze przez 30 min., lub w 2% roztworze przez 1 godz. Sekusept plus - zanurzyć w 4% roztworze preparatu przez 15 min. lub w 1,5% roztworze przez 1 godz. Sekusept aktiv - zanurzyć w 2% roztworze preparatu przez 15 min. lub w 2% roztworze przez 30 min. (działanie sporobójcze). Nie stosować do narzędzi z miedzi i mosiądzu.	Bezpośrednio po użyciu	
		Dezynfekcja chemiczna w myjce ultradźwiękowej	Sekusept plus - zanurzyć w 4% roztworze preparatu przez 5 min.	Bezpośrednio po użyciu	
	Narzędzia z ruchomymi częściami	Spryskiwanie zawiasów i ruchomych części	Sekumatic IS (środek konserwujący) - spryskać preparatem ruchome elementy	W razie potrzeby	
	Frezy, kamienie ścierne	Dezynfekcja przez zanurzenie w preparacie dezynfekcyjnym w specjalnym pojemniku Sekudrillbox	Sekudrill (gotowy do użycia preparat dezynfekcyjny) - zanurzyć w preparacie przez 10 min.	Bezpośrednio po użyciu	

HIGIENA POMIESZCZEŃ

	Małe trudno dostępne powierzchnie (np. stoły, blaty robocze, inne powierzchnie ulegające kontaminacji)	Dezynfekcja przez spryskanie lub przetarcie	Incidur spray lub Incidin liquid spray (gotowe do użycia preparaty dezynfekcyjne) - spryskać dezynfekowaną powierzchnię, odczekać 1 min. Incides N (chusteczki dezynfekcyjne) - przetrzeć powierzchnię, odczekać 1 min.	Po każdym zabiegu lub w razie potrzeby	
	Fotele, leżanki, meble i inne małe powierzchnie i przedmioty ulegające kontaminacji oraz nieodporne na działanie alkoholu	Dezynfekcja przez spryskanie lub przetarcie	Incidin foam (gotowy do użycia preparat dezynfekcyjny) - spryskać dezynfekowaną powierzchnię, odczekać 5 min.	Po każdym zabiegu lub w razie potrzeby	
	Duże, twarde, zmywalne powierzchnie (tj. podłogi, ściany, szafki)	Mycie i dezynfekcja	Laudamonium (preparat myjąco-dezynfekcyjny) - zmyć 2% roztworem i pozostawić do wyschnięcia	W razie potrzeby	
	Wszelkie powierzchnie zanieczyszczone substancją organiczną	Zasypywanie plam krwi, wydalін, wydzielin	Actichlor Granules (gotowy do użycia) - zasypać skażone miejsce do całkowitego pokrycia zanieczyszczenia, pozostawić na 2 min. potem osuszyć ręcznikiem jednorazowym. Następnie przeprowadzić dezynfekcję powierzchni i wytrzeć wilgotnym ręcznikiem jednorazowym. Wszystkie pozostałe odpady odpowiednio zabezpieczyć i przekazać do utylizacji.	W razie potrzeby	

INNE

	Bielizna zanieczyszczona drobnoustrojami (np. odzież ochronna personelu, ręczniki)	Dezynfekcja chemiczno-termiczna w procesie prania	Prać w pralce z zastosowaniem środka piorąco-dezynfekującego Eltra w temp. 65°C wg wskazówek na opakowaniu produktu	Po użyciu	
	Zużyty sprzęt jednorazowy, odpady niebezpieczne	Wszystkie zużyte igły, przedmioty jednorazowe i odpady zbierać natychmiast po użyciu do specjalnie oznakowanych pojemników przeznaczonych do tego celu (zgodnie z opinią PZH nr DZ/17/01) - można do tego celu użyć kanistrów po środkach dezynfekcyjnych Ecolab. Po napełnieniu do 2/3 objętości kanister należy zamknąć nakrętką przy pomocy specjalnego klucza (uniemożliwia to ręczne odkręcenie nakrętki). Następnie przekazać do unieszkodliwienia – postępować zgodnie z zaleceniami służb sanitarnych.	<div data-bbox="778 2713 1116 3028" data-label="Image"> </div>	Bezpośrednio po użyciu	

ECOLAB[®]

Ecolab Sp. z o.o.
ul. Kalwaryjska 69
30-504 Kraków - Polska
tel.: 0-12 26 16 163; fax: 0-12 26 16 199

www.ecolab.pl

